

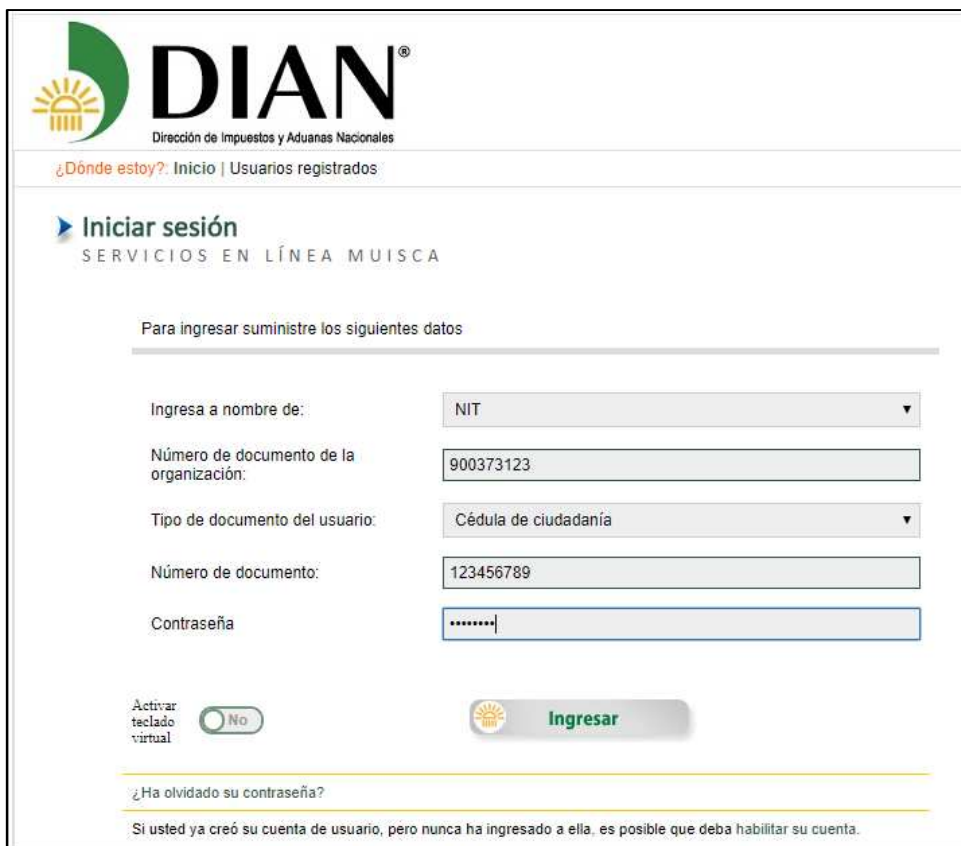
REGISTRARSE COMO FACTURADOR ELECTRÓNICO EN LA DIAN

Explicamos los pasos que deben seguir los usuarios de Karing para inscribirse en la DIAN como facturador electrónico con un desarrollo propio.

Karing no es proveedor tecnológico, pero ofrece a nuestros clientes una solución tecnológica por medio de nuestro ERP Karing Web.

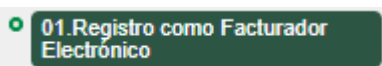
Para realizar este proceso seguir los siguientes pasos:

1. Ingresar a la página de la DIAN <https://www.dian.gov.co/> al portal transaccional y completar los datos de la empresa:



2. En el momento de acceder al usuario ir a la opción de Menú que se encuentra en la parte izquierda de la pantalla, ingresar a la opción de **Factura Electrónica**, dar clic para dar inicio al proceso.

Dar clic en la opción



y realizar el registro como facturador electrónico voluntario.

ELABORADO POR: KARING SOFTWARE

Al dar clic en la opción **Registro como Facturador Electrónico** se cargará a continuación el formulario con los datos de identificación, de acuerdo con la información registrada en el **RUT**, ya sea como Facturador Electrónico Obligado o Voluntario, estos datos deberán ser verificados antes de pulsar el botón **“Guardar”**.

Registrar Facturador Electrónico

Datos Participante

NIT 900373115	Apellidos y Nombres o Razón Social JURIDICO 3
Tipo de facturador electrónico OBLIGADO	Correo Electrónico Pruebas2015@gmail.com

Guardar

Validar los datos del correo antes de dar clic en guardar.

Seguidamente se mostrará mensaje de confirmación el cual deberá pulsar el botón **“Aceptar”**

Registrar Facturador Electrónico

Datos Participante

NIT 900373115	Apellidos y Nombres o Razón Social JURIDICO 3
Tipo de facturador electrónico OBLIGADO	Correo Electrónico Pruebas2015@gmail.com

Registro de datos

Usted recibirá comunicados de facturación electrónica a este correo Pruebas2015@gmail.com, ¿Desea continuar?

Aceptar Cancelar

Mensaje de confirmación para registro de facturador electrónico voluntario:

Registrar Facturador Electrónico

Datos Participante

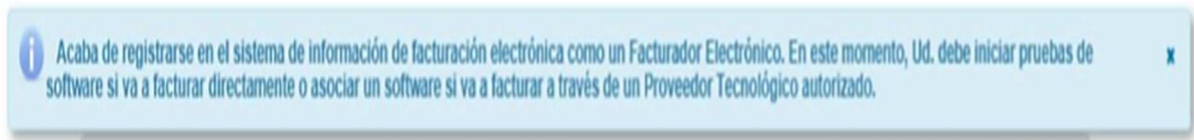
NIT 900373123	Apellidos y Nombres o Razón Social JURIDICO 3
Tipo de facturador electrónico VOLUNTARIO	Correo Electrónico Pruebas2015@gmail.com

Registro de datos

Señor Usuario tenga en cuenta: 1°. Al registrarse como Facturador Electrónico Voluntario adquiere todas las obligaciones legales de la Facturación Electrónica. 2°. Cuenta con seis (6) meses para empezar a facturar electrónicamente a partir de este momento. 3°. Recibirá mensajes informativos del Sistema en el correo electrónico registrado en el RUT.

Aceptar Cancelar

Si el usuario acepta el envío de comunicados al correo electrónico registrado en RUT, se presenta un mensaje informativo de operación exitosa, y le indica en éste la acción a seguir dependiendo de si va a facturar directamente o a través de un Proveedor tecnológico:



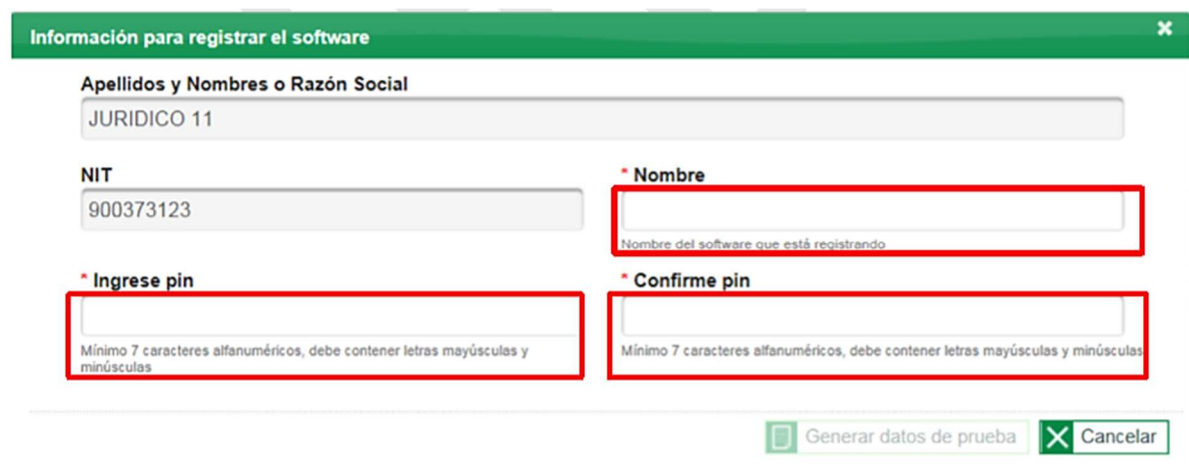
Si desea validar que efectivamente quedo registrado como facturador electrónico puede ingresar a la opción de **04. Consultar registro como Facturador Electrónico**. Allí le mostrará la siguiente ventana que le permitirá consultar la información que tiene registrada:

Consultar Facturador Electrónico

Facturador Electrónico	
NIT 900373123	Apellidos y Nombres o Razón Social JURIDICO 11
Tipo de facturador electrónico VOLUNTARIO	Correo Electrónico Pruebas2015@gmail.com

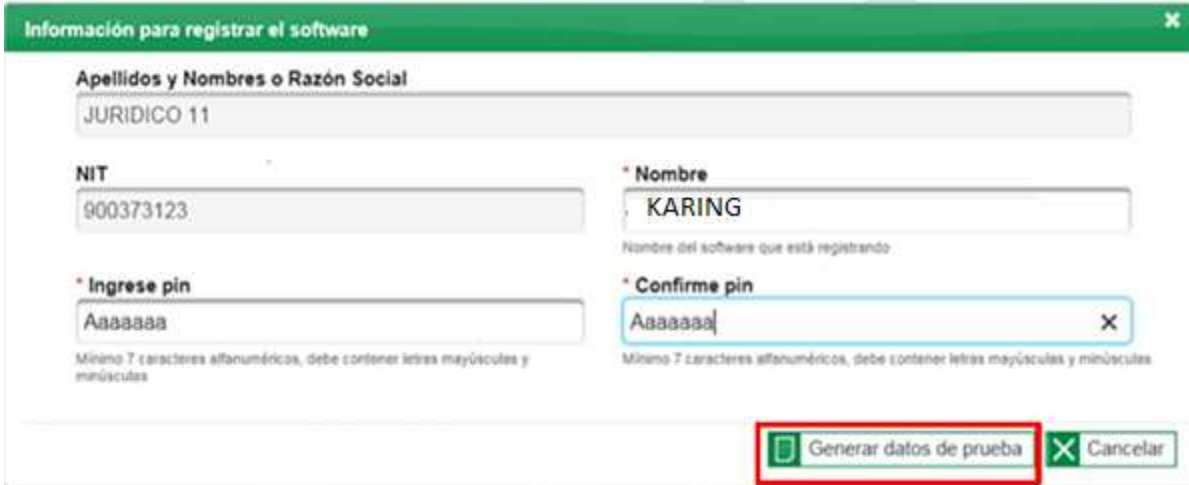
3. Luego de estar registrado como facturador electrónico voluntario se debe realizar el registro del software, para esto ingresar a la opción de menú **02. Administrar software de Facturador Electrónico**

Allí dar clic en el botón **“registrar”** le permitirá registrar el software que utilizará para el proceso de facturación electrónica. En este campo es en donde debe completar la información con los datos de la empresa.



- En el campo “**Nombre**” se debe diligenciar el nombre que quiera darle al software, ejemplo KARING.
- En el campo “**Ingrese pin**” Es un código que usted debe elegir, el cual permitirá obtener los datos del ambiente de pruebas para el software que se va a registrar, su tamaño es de 7 caracteres alfanuméricos debe contener letras mayúsculas y minúsculas.
- En el campo “**Confirme pin**” Debe confirmar el pin de pruebas digitado en el campo anterior.

Una vez digitado el nombre del software, se habilita la opción “Generar datos de prueba”:



Información para registrar el software

Apellidos y Nombres o Razón Social
JURIDICO 11

NIT
900373123

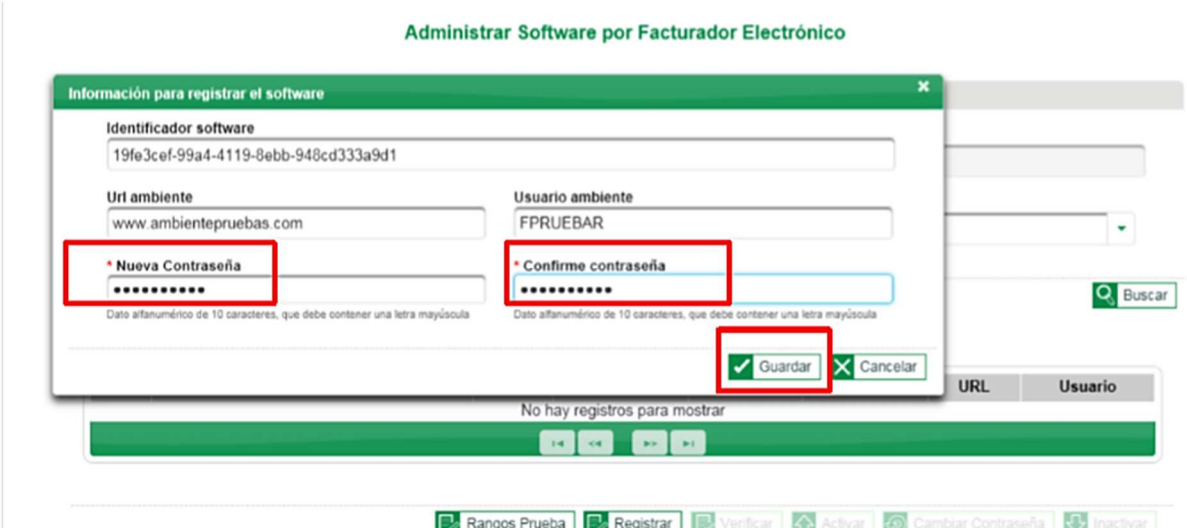
* Nombre
KARING
Nombre del software que está registrando

* Ingrese pin
Aaaaaaa
Mínimo 7 caracteres alfanuméricos, debe contener letras mayúsculas y minúsculas

* Confirme pin
Aaaaaaa
Mínimo 7 caracteres alfanuméricos, debe contener letras mayúsculas y minúsculas

Generar datos de prueba Cancelar

Al presionar “**Generar datos de prueba**” el sistema arroja el Identificador del software, la URL ambiente y el Usuario ambiente, estos campos están deshabilitados.



Administrar Software por Facturador Electrónico

Información para registrar el software

Identificador software
19fe3cef-99a4-4119-8ebb-948cd333a9d1

Uri ambiente
www.ambientepruebas.com

Usuario ambiente
FPRUEBAR

* Nueva Contraseña
Dato alfanumérico de 10 caracteres, que debe contener una letra mayúscula

* Confirme contraseña
Dato alfanumérico de 10 caracteres, que debe contener una letra mayúscula

Guardar Cancelar

No hay registros para mostrar

Rangos Prueba Registrar Verificar Activar Cambiar Contraseña Inactivar

Diligencie la nueva contraseña, que le permite al usuario ingresar al ambiente para ejecutar las pruebas del software, es alfanumérica de 10 caracteres y debe contener una letra mayúscula, luego confirme la contraseña.

Al guardar la información, se carga en la página los datos del software registrado en estado “**En pruebas**” y el sistema genera un mensaje que indica que el software ya se registró y que se pueden iniciar las pruebas, así mismo le llegará a su correo electrónico un mensaje con todos estos datos.

i El software se encuentra registrado, puede iniciar sus pruebas de software. x

Filtro de Búsqueda

NIT
900373123

Apellidos y Nombres o Razón Social
JURIDICO 11

Tipo de Facturador Electrónico
VOLUNTARIO

ID Identificador Software

Estado Software
En Prueba

Buscar

Información del Software

ID Identificador Software	Pin	Nombre	Fecha	Estado	URL	Usuario
19fe3cef-99a4-4119-8ebb-948cd333a9d1	Aaaaaaa	software1	26/04/2016	En Pruebas	www.ambientepruebas.com	FPRUEBAR

4. Luego de haber realizado el registro del software se debe generar el rango de prueba de autorización de numeración, vigencias y clave técnica, para esto dar clic en el botón Rangos Prueba

Los datos que aparecen en la siguiente pantalla, son los datos que debe utilizar para realizar sus pruebas. Tiene a su disposición un rango con prefijo y otro sin prefijos, los cuales irá agotando con cada prueba que se realice.

Rangos Pruebas x

Apellidos y Nombres o Razón Social
JURIDICO 11

NIT
900373123

Número de Resolución	Fecha de la Resolución	Prefijo	Valor rango desde	Valor rango hasta	Clave Técnica	Fecha inicial de vigencia	Fecha final de vigencia
9000000500018095	26/04/2016	PRUE	980000000	985000000	dd85db55545bd6566f36b0fd3be9fd8555c36e	26/04/2016	26/04/2026
9000000500018095	26/04/2016		990000000	995000000	dd85db55545bd6566f36b0fd3be9fd8555c36e	26/04/2016	26/04/2026

En el momento que tenga los rangos de prueba, podrá enviar facturas desde KARING WEB a la DIAN.

Para consultar el estado de los envíos ingresar a Factura Electrónica – 15 Consultar estado de transacciones de facturación.

Consultar Transacciones Facturas

Filtro de Búsqueda

* Tipo de Participante: Facturador Electrónico

Número de Documento:

NIT Participante: 830036737

* Fecha Generación Documento Desde: 02/05/2018

* Fecha Generación Documento Hasta: 19/07/2018

* Fecha Recepción Documento Desde: 01/05/2018

* Fecha Recepción Documento Hasta: 19/07/2018

* Tipo Ambiente: HABILITACIÓN

Buscar

Detalle Documento

	Número de Documento	Tipo de Documento	Origen Ejemplar	Verificación del Documento	Fecha generación Docu
<input type="radio"/>	PRUE980000938	Factura	Nacional	Exitosa	2018/05/09 09:42:4
<input checked="" type="radio"/>	PRUE980000937	Factura	Nacional	No Cumple Verificaciones	2018/05/08 19:10:0
<input type="radio"/>	PRUE980000937	Factura	Nacional	No Cumple Verificaciones	2018/05/08 19:02:5
<input checked="" type="radio"/>	PRUE980000937	Factura	Nacional	No Cumple Verificaciones	2018/05/08 18:58:4
<input type="radio"/>	PRUE980000937	Factura	Nacional	No Cumple Verificaciones	2018/05/08 18:41:1
<input checked="" type="radio"/>	PRUE980000937	Factura	Nacional	Exitosa	2018/05/08 18:29:2
<input type="radio"/>	PRUE980000936	Factura	Nacional	Exitosa	2018/05/08 18:09:5
<input checked="" type="radio"/>	PRUE980000935	Factura	Nacional	No Cumple Verificaciones	2018/05/08 18:08:0
<input type="radio"/>	PRUE980000935	Factura	Nacional	No Cumple Verificaciones	2018/05/08 18:04:2
<input checked="" type="radio"/>	PRUE980000935	Factura	Nacional	No Cumple Verificaciones	2018/05/08 18:02:2

1 2 3

Para pasar al estado de activar software debe enviar mínimo 100 facturas con estado exitoso.

Ingreso por Factura Electrónica – 02.Administrar software de Facturador Electrónico

Administrar Software por Facturador Electrónico

Filtro de Búsqueda

NIT:

Apellidos y Nombres o Razón Social:

Tipo de Facturador Electrónico:

ID Identificador Software:

Estado Software:

Información del Software

	ID Identificador Software	Pin	Nombre	Fecha	Estado	URL	Usuario
<input checked="" type="radio"/>	b5077a65-85ef-4acc-9481-2173a04db31a	paRodri	KARING SOFTWARE Y SOLUCIONES SAS	06/09/2017	En Pruebas	https://facturaelectronica.dian.gov.co/habilitacion/B2BIntegrationEngine/FacturaElectronica/facturaElectronica.wsdl	PRODRIGUEZQ
<input type="radio"/>	4167316a-4cf0-44b8-8015-2dbc2f620933	paRodri	KARING SOFTWARE & SOLUCIONES SAS	06/09/2017	En Pruebas	https://facturaelectronica.dian.gov.co/habilitacion/B2BIntegrationEngine/FacturaElectronica/facturaElectronica.wsdl	PRODRIGUEZQ

En lugar de KARING SOFTWARE & SOLUCIONES S.A.S aparecerá la razón social de la empresa. Seleccione el identificador del software con que realizó las pruebas y da clic en verificar, si exitosa la validación, ya podrá activar el software.

Activar el software indica solicitar a la DIAN resolución para facturar electrónicamente.

Cuando la DIAN haya aprobado dicho trámite emitirá la resolución y le asignará los nuevos códigos en su RUT. Ejemplo:



Una vez recibido el comunicado registrar los rangos de numeración de producción, ingrese al portal de la DIAN: numeración de facturación – Solicitar Numeración de facturación.

ELABORADO POR: KARING SOFTWARE